

ラビット用パーツリスト

「前腕部分①②」

「ハンドル部分①②」

「本体フレーム①②③」

「ブレーキ本体」
旧タイプ①②
新タイプ①②

「その他の部品」・「アルファベットシールの説明」



「アルファベットシールの説明」

製品の向上の為ラビットの部品変更を行う際、目印として本体フレームにあるロットナンバーの横に、アルファベットのシールを貼ってあります。(2011年12月より実施)

パーツリストに記載してあるⒶ～マークは、そのアルファベットのマークのシールが貼ってある製品からアルファベットマークの表示がある部品の変更がされています。

ラビットのバックを取り付けてある本体フレーム部分にあるロットナンバーが記載されたシールの横に、Ⓐ・Ⓑ等のマークのシールを貼り付けてあります。

部品交換の際は、アルファベットシールをご参考下さい。

	番号・パーツ名・単価
	74 WA-1用前輪側フレーム
Ⓑ	74-新 WA-1用前輪側フレーム(新)
	75 WA-1用後輪側フレーム
	70 WA-2用前輪側フレーム
	71 WA-2用後輪側フレーム
	72 WA-3/5用前輪側フレーム
	73 WA-3/5用後輪側フレーム
	84 WA-6用前輪側フレーム
	85 WA-6用後輪側フレーム
	86 WA-7用前輪側フレーム
	87 WA-7用後輪側フレーム



(本体フレームにあるロットナンバーの横のアルファベット)

(例:リスト表の枠の外側にあるⒷマーク)

2012年8月現在での最新ナンバーは「Ⓓ」です。

【ナンバー変更内容】

「Ⓐ」の変更内容

- ・No.53 キャスター・No.0 ブレーキ本体 [WA-2,3,5,6,7]

「Ⓑ」の変更内容

- ・No.74 WA-1用前輪側フレーム、No.4 ハンドルパイプ(WA-1用)、No.88 高さ調節つまみ(WA-1用)
- ・No.91 後輪キャスター取り付けナット(新) [WA-1,2,3,5,6,7]

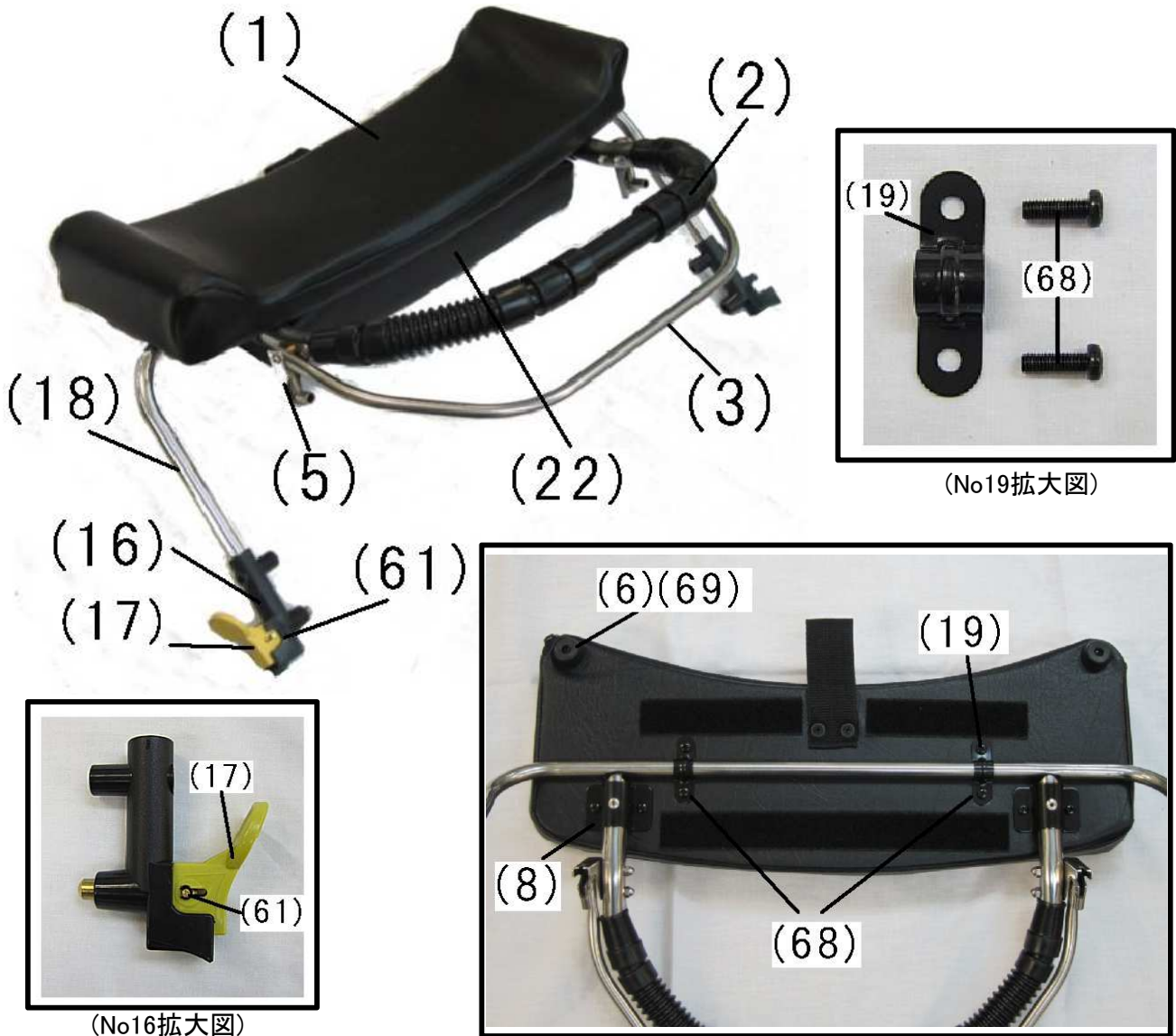
「Ⓒ」の変更内容

- ・No.90 本体フレーム先端キャップ[WA-1,2,3,5,6,7]

「Ⓓ」の変更内容

- ・No.9 パーキングブレーキレバー加工修正
- ・No.64 WA-1/7用サイドフレームを製品に標準装備

「前腕部分①」



番号・パーツ名・単価(定価)			番号・パーツ名・単価(定価)		
1-A	前腕支持台 WA-1/7用	10,000	6-A	前腕支持台脚ブッシュ(プラスチック)	100
☆ 1-B	前腕支持台 WA-2(新)用	10,000	6-B	前腕支持台脚ブッシュ(ゴム)	100
1-C	前腕支持台 WA-2/3/5用	10,000	69	前腕支持台脚ブッシュ留めビス	55
1-D	前腕支持台 WA-6用	10,000	7	ループハンドル先端中栓ジャバラ/WA-1のみ	90
1-E	前腕支持台カバー WA-1/7用	5,000	8	ループハンドル固定バンド	220 ☆
1-F	前腕支持台カバー WA-2(新)用	5,000	83	ループハンドル固定バンド用ボルト	55
1-G	前腕支持台カバー WA-2/3/5用	5,000	16	ロック	600
1-H	前腕支持台カバー WA-6用	5,000	17	ロックレバー	170
2	ループハンドル WA-1/2/3/5用	4,500	61	ロック用Eリング	19
☆ 2-A	ループハンドル WA-2(新)用	4,500	18-1A	前腕支持台回転パイプ WA-2(旧)	4,000
2-B	ループハンドル WA-6用	4,500	18-1B	前腕支持台回転パイプ WA-2(新)	4,000 ☆
3-A	前ブレーキ WA-1/2/3/5用	4,000	18-2	前腕支持台回転パイプ WA-3/5用	4,000
☆ 3-B	前ブレーキ WA-2(新)用	4,000	18-3	前腕支持台回転パイプ WA-6用	4,000
3-C	前ブレーキ WA-6用	4,000	19	前腕支持台回転パイプ取り付けバンド	160
5-左	前ブレーキ取り付けビス (左)	650	68	前腕支持台取り付けバンド用ボルト	55
5-右	前ブレーキ取り付けビス (右)	650	22	背もたれ	4,000

(☆マークは別紙参照)

「前腕部分②」

☆前腕支持台 WA-2用(新・旧)

【前腕支持台カバーも同じサイズになります】



新=262mm
旧=292mm

☆ループハンドル WA-2用(新・旧)



新=300mm
旧=330mm

☆前ブレーキレバー WA-2用(新・旧)



新=339mm
旧=369mm

☆前腕支持台回転パイプ WA-2用(新・旧)



新=300mm
旧=330mm

☆ 注意



ビス止め

(旧型タイプ)




リベット止め

(新型タイプ)

ループハンドルとループハンドル固定バンドの取り付け方法について旧型タイプと新型タイプでは異なります。現在旧型タイプの部品(ビス)は販売しておりませんので、旧型タイプの取り付け方の処理をされている部品をお求めの際は、新型タイプの部品(リベット留め用ループハンドル取り付け金具・リベット留め用ループハンドル・リベット)をお求め下さい。

「ハンドル部分①」



(No.56 ハンドルパイプ先端ジャバラ)



(No.80 ネームシール各種)

番号・パーツ名・単価(定価)			番号・パーツ名・単価(定価)			
☆③	4-A	ハンドルパイプ WA-1用(旧)	5,000	12-左	前腕支持台回転ストッパー樹脂(左)	600
	4-B	ハンドルパイプ WA-1用(新)	5,000	12-右	前腕支持台回転ストッパー樹脂(右)	600
	4-C左	ハンドルパイプ WA-2/WA-3用・左	5,000	13	前腕支持台回転ストッパー取り付けボルト	120 ☆
	4-C右	ハンドルパイプ WA-2/WA-3用・右	5,000	14	前腕支持台回転パイプ取り付けボルト	160 ☆
	4-D左	ハンドルパイプ WA-5用・左	5,000	15	ストッパー丸キャップ(旧型ラビットのみ)	55
	4-D右	ハンドルパイプ WA-5用・右	5,000	21	グリップ	200
	4-E左	ハンドルパイプ WA-6用・左	5,000	56	ハンドルパイプ先端ジャバラ(WA-1用)	90
	4-E右	ハンドルパイプ WA-6用・右	5,000	80-WP	ネームシール WP	200
	4-F	ハンドルパイプ WA-7用	5,000	80-1	ネームシール WA-1	200
①	9-左	パーキングブレーキレバー(左)	1,500	80-2	ネームシール WA-2	200
①	9-右	パーキングブレーキレバー(右)	1,500	80-3	ネームシール WA-3	200
	10-左	パーキングブレーキ台座(左)	1,500	80-5	ネームシール WA-5	200
	10-右	パーキングブレーキ台座(右)	1,500	80-6	ネームシール WA-6	200
	11-左	前腕支持台回転ストッパー金具(左)	1,000	80-7	ネームシール WA-7	200
	11-右	前腕支持台回転ストッパー金具(右)	1,000	67	袋ナット(小)	100

【③～等のマークシールはラビットのバックをめくった部分の本体フレームに張り付けてあります。】

(☆マークは別紙参照)

「ハンドル部分②」

☆No.4 ハンドルパイプ(WA-1用 新・旧)



旧タイプ

新タイプ

新タイプにはプラスチック樹脂が付いています。旧タイプのハンドルと新タイプのハンドルパイプは前腕支持台を取り付ける部分の角度が変わっているので、部品を取り寄せる際は左右同じタイプのパイプを注文してください。
【㊸マークシールの貼ってある製品から新タイプに変更】

☆No.11前腕支持台ストッパー金具(新・旧)



旧タイプ

新タイプ

(互換性有り)

【新タイプはストッパー丸キャップが不要です】



☆No.13 前腕支持台回転パイプ取り付けボルト



旧タイプ

新タイプ

(互換性有り)

☆No.14 前腕支持台回転パイプ取り付けボルト



旧タイプ

新タイプ

(互換性有り)



No.9 パーキングブレーキレバー
(No.9【㊸】マークシールの貼られている製品から加工修正)

No.10 パーキングブレーキ台座

お願い

No.10パーキングブレーキ台座を交換の際
No.21グリップを切り離す等して外した場合は
No.10パーキングブレーキ台座とNo.21グリップ
をセットでご購入下さい。

「本体部分①」




No30 後輪パイプ先端樹脂セット



(フォーク各部品)



(座面ストッパー【リベッター】)



(座面裏側)

「本体部分②」

「座面固定用ゴムについて」

座面固定用ゴムは座面を垂直に起こして歩行しても倒れてこない様に導いた部品です。

右の写真の部分にボンドで貼り付けます。



No78 座面固定用ゴム




「WA-1用後輪フレーム(新)」

高さ調節つまみが差し込み式になっているWA-1の本体フレーム(前)につきましては、WA-1用前輪側フレーム(新)になります。



No88 高さ調節つまみ WA-1用(新)

【(B)マークシールの貼ってある製品から変更】



番号・パーツ名・単価(定価)			番号・パーツ名・単価(定価)		
74	WA-1用前輪側フレーム	13,500	76	バック WA-6用	6,000
(B) 74-新	WA-1用前輪側フレーム(新)	13,500	34	座面	3,080
75	WA-1用後輪側フレーム	11,000	37	座面取り付けバンドセット	200
70	WA-2用前輪側フレーム	13,500	77	座面取り付けボルト	55
71	WA-2用後輪側フレーム	11,000	78	座面固定用ゴム	55
72	WA-3/5用前輪側フレーム	13,500	35	パイプ先端中栓ジャバラ(大)	90
73	WA-3/5用後輪側フレーム	11,000	36	パイプ先端中栓ジャバラ(小)	90
84	WA-6用前輪側フレーム	14,500	90	本体フレーム先端キャップ	90 (C)
85	WA-6用後輪側フレーム	12,000	23	高さ調節つまみ WA-1/2/3/5/6用	500
86	WA-7用前輪側フレーム	13,500	88	高さ調節つまみ WA-1用(新)	400 (B)☆
87	WA-7用後輪側フレーム	12,000	52	フォーク	2,000
27	パイプキャップ	100	58	フォーク取り付け樹脂	300
28	折りたたみレバー取り付けビス(前)	500	81	前輪フォーク取り付けボルト	600
29	折りたたみレバー取り付けビス(後)	500	53-G	キャスター ライトグレー	2,500 ☆
30	後輪パイプ先端樹脂	200	53-B	キャスター ブラック	2,500 (A)☆
31	折りたたみハンドル・折りたたみバー	4,800	54	キャスター取り付けボルト用キャップ	90 旧のみ
65	折りたたみバー用L字部品	300	55-A	キャスター取り付けボルト(旧)	360 ☆
33	バック WA-1用	6,000	55-B	キャスター取り付けボルト(新)	360 ☆
☆ 32(新)	バック WA-2/3/5用(新)	6,000	66	袋ナット(大)	145
☆ 32-旧	バック WA-2/3/5用(旧)	6,000	91	後輪キャスター取り付けナット(新)	145 (B)
67	袋ナット(小)	100	60	座面ストッパー(リベッター含む)	200
			92	スプリングワッシャー	19

【(A),(B),(C)マークシールはラビットのバックをめぐった部分の本体フレームに張り付けてあります。】

(☆マークは別紙参照)

「本体部分③」

☆No53 キャスター



ブラック(新)

ライトグレー(旧)

(互換性有り)

☆No55 キャスター取り付けボルト(新・旧)



新=80mm

旧=84mm

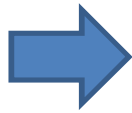


製品のロットナンバーの上二桁が39から始まっている製品には、No92 スプリングワッシャーをボルトに通して下さい。

(ロットナンバー893951から新に変更)

☆No91 後輪キャスター取り付けナット(新)

後輪キャスター取り付けナット(新)の取り付け図



外側

内側

No55 キャスター取り付けボルト(新)80mmにのみ取り付け可能です

【**Ⓑ**マークシールの貼ってある製品から変更】

☆No32 バック(WA-2/3/5用 新・旧)

☆No90 本体フレーム先端キャップ



新タイプ

旧タイプ

バックを横から見て台形の形だと新タイプ、上部が広い形だと旧タイプになります。




【**Ⓒ**】マークの貼ってある製品から取り付け

☆No88 WA-1用高さ調節つまみ(新)

ロットナンバーの横に**Ⓑ**マークシールの貼ってあるWA-1については、この部品になります(互換性なし)



「ブレーキ本体(旧タイプ)①」1/2



「ブレーキ本体(旧タイプ)②」



No47 ブレーキローラー

No45 ブレーキローラー取り付けシャフト

No48 割りピン



No38 ローラー支持台



No46 スピードコントローラー用ゴム

No44 スピードコントローラー取り付けビス



No57 ブレーキ本体取り付け樹脂




No49 制動パイプ(小)

No50 制動パイプ(大)

番号・パーツ名・単価(定価)			番号・パーツ名・単価(定価)		
0-旧	ブレーキ本体 左	6,500	46	スピードコントローラー用ゴム	500
0-旧	ブレーキ本体 右	6,500	47	ブレーキローラー	910
38	ローラー支持台	1,600	48	割りピン	30
39	ブレーキスプリング	160	49	制動パイプ(小)	364
40	スピードコントローラー調節つまみ	500	50	制動パイプ(大)	364
42	ブレーキ調節ボルト	200	51	ブレーキ本体取り付けボルト	360
43	ローラー支持台取り付けボルト	200	57-左	ブレーキ本体取り付け樹脂(左)	300
44	スピードコントローラー取り付けビス	200	57-右	ブレーキ本体取り付け樹脂(右)	300
45	ブレーキローラー取り付けシャフト	100	79-左	ブレーキ本体カバー(左)	4,000
67	袋ナット(小)	100	79-右	ブレーキ本体カバー(右)	4,000

「ブレーキ本体(新タイプ)①」(Aマークシールから開始)



「ブレーキ本体(新タイプ)②」(Aマークシールから開始)



No.79 ブレーキ本体カバー(新)



No.38 ローラー支持台(新)



No.89 制動パイプ(新) No.50 制動パイプ



No.47 ブレーキローラー

ブレーキローラー取り付けシャフト

No.48 割りピン





No.57 ブレーキ本体取り付け樹脂


番号・パーツ名・単価(定価)			番号・パーツ名・単価(定価)			
(A)	0-新	ブレーキ本体 左(新)	6,500	47	ブレーキローラー	910
(A)	0-新	ブレーキ本体 右(新)	6,500	48	割りピン	30
(A)	38	ローラー支持台(新)	1,600	50	制動パイプ(大)	364
	39	ブレーキスプリング	160	89	制動パイプ(新)	364 (A)
(A)	40-B	スピードコントローラー調節つまみ(新)	500	51	ブレーキ本体取り付けボルト	360
	42	ブレーキ調整ボルト	200	57-左	ブレーキ本体取り付け樹脂(左)	300
	43	ローラー支持台取り付けボルト	200	57-右	ブレーキ本体取り付け樹脂(右)	300
	44	スピードコントローラー取り付けビス	200	79-左(新)	ブレーキ本体カバー(新・左)	4,000 (A)
	45	ブレーキローラー取り付けシャフト	100	79-右(新)	ブレーキ本体カバー(新・右)	4,000 (A)
	46	スピードコントローラー用ゴム	500	67	袋ナット(小)	100

【(A)マークシールはラビットのバックをめくった部分の本体フレームに張り付けてあります。】


「その他の部品」



袋ナット(大)(小)



(100)



番号・パーツ名・単価(定価)		
20	ループハンドルストッパー/WA-1のみ	200
24	ブレーキワイヤー(パーキング用)	819
25	ブレーキワイヤー(前ブレーキ用)	819
26	アウターパイプ	1,000
41	ワイヤーストッパー	90
59	インナーキャップ	19
62	WA-10用レバー(一式)ネジ(一式)	250
64	WA-1/7用サイドフレーム 1本	800
66	袋ナット(大)	145
67	袋ナット(小)	100
100-G	ウエルメタリック 塗装用スプレー缶(グレー)	2,600